

念珠用珠セット・房

念珠 人絹製と正絹製からお選びいただけます。

紫	白	黒	茶	灰桜 灰色が かった桜色	灰	深柳 正絹のみ 深緑色	ピンク	水色
						二色組み (正絹のみ)		
薄紫	青古代 濃い青紫色	赤古代 正絹のみ 濃い赤紫色	薄柳 正絹のみ	赤	柳 正絹のみ			水色 銀入
								濃ピンク 銀入

青古代
ビーズ付き
正絹のみ

使用例

紫 ビーズ付き
1組
正絹のみ

ビーズ部分拡大

御念珠の寸法

約10.5cm

小田巻梵天軸付

正絹製 サイズ 10mm 13mm 16mm 18mm 21mm

紫	灰桜
茶	白

ほぼ実物大の大きさです
16mm玉

珠セット

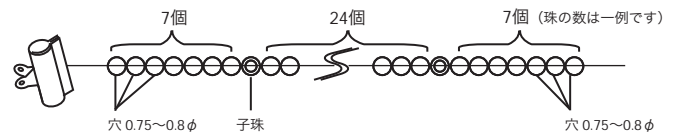
		 新タイプ (糸・ワイヤー等が 切れにくいです)	
プラスチック 無色透明	水晶 無色透明	水晶 (面とりタイプ)	
レインボー オブシディアン 虹黒曜石	メノウ 赤色	アベンチュリン 緑色	タイガーアイ こげ茶&黄土色
ローズクォーツ 薄いピンク色	アルゴナイト 薄い黄色	茶水晶 茶色	藤雲石 藤色

ほぼ実物大の
大きさです

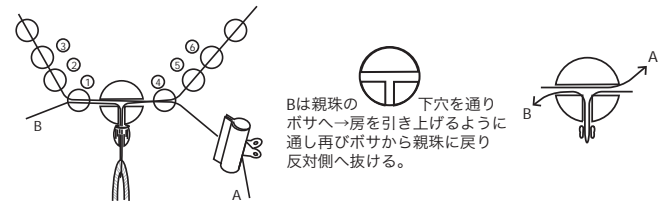
房は手染めのため、ロットにより色に多少の違いが生じます。

念珠の組み方 (真珠他、テグスによる略式)

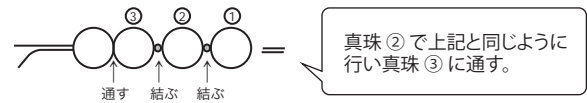
- 1, 親珠の左右、各3個ずつの珠を0.75~0.8φの穴を開け直す。
- 2, テグス(4号)を約45cmに切り、片端をクリップで止める。
- 3, 下図のように珠を通す。



- 4, Aは、親珠を通りストレートに反対側の珠を1つ通してクリップで止める。



- 5, 真珠の①を通した後、テグスの流れに注意しながら珠に密着するように固結びにする。



- 6, 念珠全体のテンションを張りながら、真珠④に通し、⑤で行った事と同様に行う。②、⑥とも⑤、と同様
- 7, 最後ははみ出したテグスをカットして終わる。

高級ちりめん数珠入

15cm×9.5cm



御念珠入・桐箱

サイズ	合わせ蓋	かぶせ蓋
5寸	¥ ASK	
6寸	¥ ASK	
7寸	¥ ASK	¥ ASK
8寸	¥ ASK	¥ ASK
8.5寸 (S)		¥ ASK
8.5寸		¥ ASK

念珠加工料金表

(特注品は、お見積もりをお出しします)

テグス念珠加工
基本料金+念珠代 納期 約一週間

本式念珠加工
基本料金 (穴あけ加工込み) ¥ASK
修理 ¥ASK

納期 約二週間

<注意>かぶれ等、皮膚に異常を感じた時はご使用を止め、速やかに専門医にご相談下さい。

商品写真はほぼ実物大の大きさです。

MEMO
