

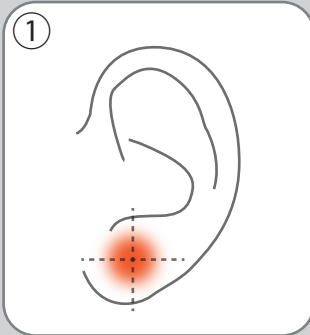


ピアスのようなイヤリング

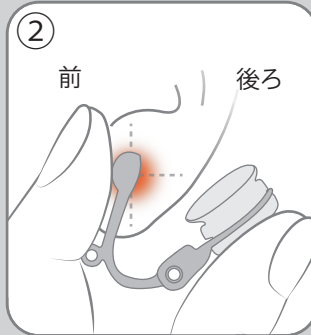
ソフトタッチ 耳飾り

イヤリングは痛くなる！そういった常識を覆す商品が『ソフトタッチ 耳飾り』です。

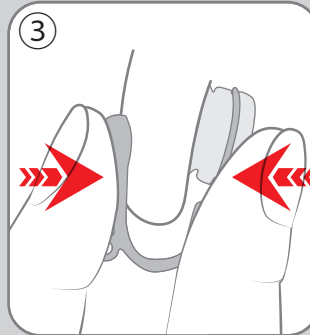
使い方は簡単！耳にはさむだけで独自の機構が適度な位置に調節してくれます。



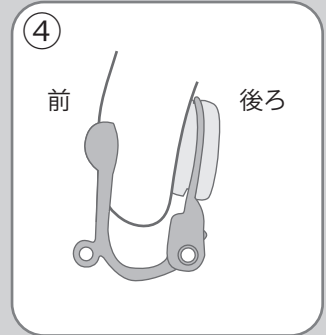
①耳たぶ中心部分を
目安に装着すると
落ちにくくなります。
(図オレンジ部が目安)



②最初にイヤリングを
開き、耳たぶの中心に
合わせます。



③耳が少し痛くなるまで
挟み込みます。



④手を離せば
シリコンキャッチが
耳を圧迫しない
適度な位置を保ちます。

ピアス
イヤリング
2WAY!!

NEW
KSPS-2
9-10mm珠用

NEW
KSPS-3

NEW
KSPL-3

NEW
KSTL-12
5-10mm珠用

モチーフ
デザイン
色々なデザインが
できました!

KSTH-03 バラ
CZの数...3個

KSTH-04 小花

KSTH-05 格子

KSTH-06 唐草

シンプル
デザイン
様々なシーンで
使いやすい

KIS-2S
CZの数...2個
7-8mm珠用

KSTA-15
CZの数...6個
6-7.5mm 珠用

KSTN-56
CZの数...5個

KST-2S
5mm-10mm珠用

KST-3M

仕様 本体：SV925・ステンレス メッキ：ロジウムメッキ・金メッキ

<注意>かぶれ等、皮膚に異常を感じた時はご使用を止め、速やかに専門医にご相談下さい。 商品写真はほぼ実物大の大きさです。

MEMO
